

# BADGE DI CANTIERE

---

La gestione completa del Badge di  
Cantiere



## LA PARTENZA

---

Sulla base dell'Ordinanza n° 216 del 27 dicembre 2024, si è resa nota la necessità di adottare misure in favore del controllo, della sicurezza e dell'innovazione nei cantieri ai sensi dell'art. 35 del D.L. 189/2016, nei territori delle regioni Abruzzo, Lazio, Marche e Umbria colpiti da eventi sismici a far data dal 24 agosto 2016.

## L'OBIETTIVO

---

Implementare un software che disciplini:

- i tipi di informazioni trattate e i soggetti obbligati alla loro raccolta e/o comunicazione
- l'utilizzo del badge per la rilevazione delle presenze nei cantieri della ricostruzione post sisma
- il flusso dei dati e interoperabilità con piattaforma GE.DI.SI

## IL FLUSSO FUNZIONALE

---



**LA CASSA EDILE**



**IL CANTIERE  
e  
L'IMPRESA**



**IL BADGE**



**LE TIMBRATURE**

## LA CASSA EDILE

---

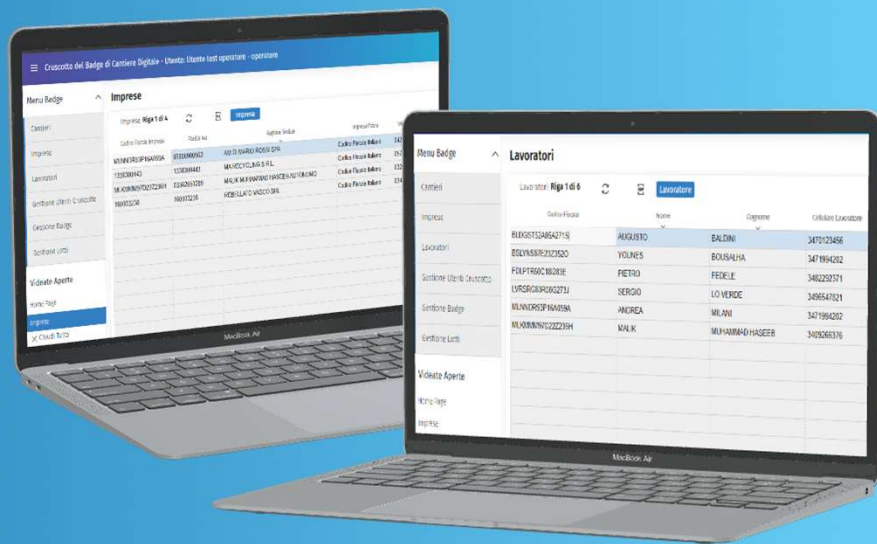
Avrà il compito di **acquisire, aggiornare o inserire**, a partire dal sistema gestionale, le informazioni inerenti i **cantieri** del territorio, le **imprese** e i **lavoratori abilitati**

Verranno messe a disposizione tutte le informazioni per la loro consultazione, con il compito di **predisporre** i dati per la **stampa** dei **badge** da distribuire alle imprese, ovvero ai propri lavoratori, gestire le **timbrature** e **inviare i dati** alla piattaforma **GE.DI.SI** per l'aggiornamento del settimanale di cantiere



# CASSA EDILE

Nel dettaglio, le operazioni di competenza della Cassa Edile sono:



Recepire le informazioni in merito a:

- Cantieri
- Imprese
- Lavoratori (Dipendenti e Autonomi)

Richiedere i dati all'impresa, in particolare la foto dei lavoratori per i quali emettere il badge

Inoltare i dati al servizio esterno per la stampa dei badge, ed attivarsi, dopo l'avvenuta ricezione di questi, per la consegna alle imprese

Inviare i dati per l'alimentazione della piattaforma GE.DI.SI

## IL CANTIERE e L'IMPRESA

---

Il **Cantiere**, ricevuto a partire dal gestionale cantieri in uso presso la Cassa Edile, è contraddistinto da:

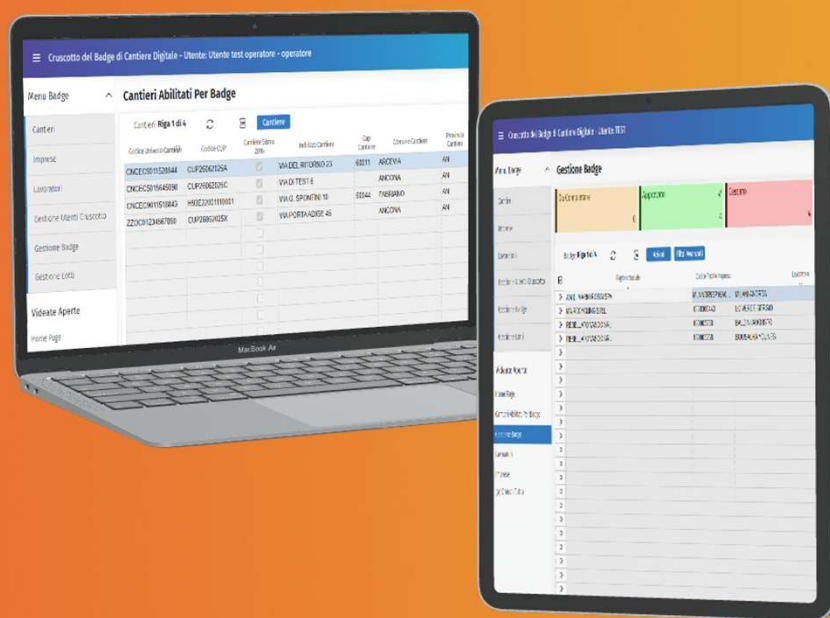
- **Codice Univoco di Cantiere (CUC)**
- **Codice Unico di Progetto (CUP)**

Nel cantiere viene specificata l'**impresa «capofila»** che designa il **referente di cantiere** da comunicare a GEDISI, successivamente possono essere inserite imprese **subappaltatrici, dipendenti, lavoratori autonomi**, ovvero tutte le **persone abilitate all'accesso del cantiere**



# L'IMPRESA

Nel dettaglio, i compiti delle imprese soggette alla normativa:



Invia alla Cassa Edile i dati indispensabili per l'emissione del badge, in particolare la foto del lavoratore



Consegna i badge, e qualora ci fossero problemi con questi, si attiva per una rapida soluzione



Designa il delegato per la raccolta delle timbrature, ovvero colui che nel singolo cantiere utilizzerà l'app per il rilevamento degli accessi

## IL BADGE

---

La **Cassa Edile**, dopo aver **recepito** tutte le **informazioni necessarie**: cantieri, imprese, dipendenti e lavoratori autonomi, **procede** con la **generazione del Badge**, e con l'**invio dei dati** al service esterno per permettere la **stampa**

Il Badge verrà **spedito** alla **Cassa Edile**, che lo **consegnerà** alle **imprese** interessate e le stesse lo consegneranno ai **lavoratori**, con il fine di **consentire** loro l'**accesso** nei **cantieri**



# IL BADGE

Questo è parte fondamentale del flusso:



La **creazione fisica** del badge non sarà affidata alla Cassa Edile, ma sarà **in carico** ad un **servizio esterno** che **si occuperà**, una volta ricevuti i dati da parte della Cassa Edile, di **generarli**, quindi **spedirli** alle Casse Edili

Sarà **composto** da:

- Tecnologia NFC
- QRCode
- **Colori differenti** per identificare l'appartenenza e non, al settore edile

Dovrà essere **conservato** e **portato sempre con sé**, dal lavoratore, per **rilevare la presenza** nei cantieri in cui sta accedendo




## LE TIMBRATURE

---

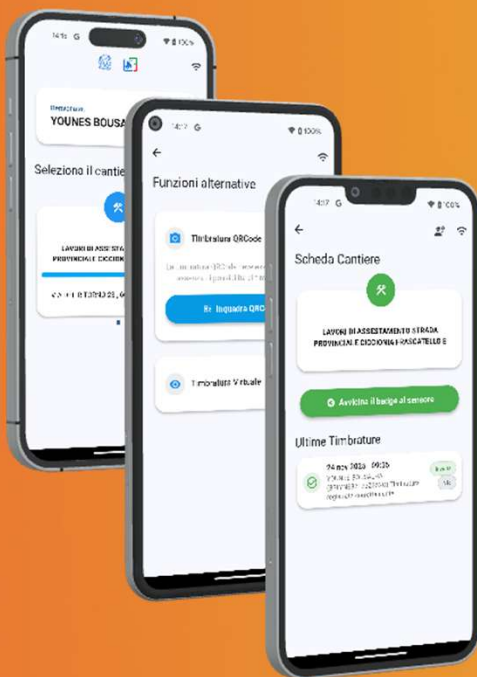
La **persona delegata** e autorizzata alla rilevazione delle timbrature dovrà **rilevare l'accesso** degli operai e dei lavoratori autonomi **tramite** l'utilizzo di **un'applicazione** mobile prima **dell'ingresso** nel **cantiere**

L'app sarà **utilizzabile** solo dalle **persone delegate** e scaricabile dai canali ufficiali di **CNCE** presenti negli store **Apple** e **Google**



# LE TIMBRATURE

Rilevate prima dell'accesso in cantiere  
mediante un app mobile



L'utilizzo dell'app per la rilevazione degli accessi sarà possibile solo da chi è espressamente **delegato** dall'azienda

Le timbrature devono essere **rilevate prima dell'accesso in cantiere**, tramite **NFC**.  
Qualora questo non sia disponibile, la rilevazione potrà essere fatta inquadrando il **QRCode** univoco stampato sul badge oppure, in mancanza del badge fisico, **virtualmente**, specificandone la **motivazione**

I dati rilevati, saranno **automaticamente inviati al cruscotto**, il quale poi ha il compito di **inoltrarli** alla piattaforma **GE.DI.SI**



Innoviamo per migliorare il tuo lavoro

